


Инструкция по регистрации в ЭБС ЛАНЬ

Шаг 1. Заполнить форму регистрации, поставить галочку согласия с условиями использования



Образовательная
система ЛАНЬ

Регистрация в системе

Регистрация

Имя *
Анастасия

Фамилия *
Нестерова

E-mail *
rolminulto@biyac.com

Пароль *
•••••

Пароль *
•••••

Соглашаюсь с условиями использования

[Зарегистрироваться >](#)

[Уже есть аккаунт? Войти](#)

Шаг 2. Подтвердить email: нужно войти в свой почтовый ящик, найти письмо от noreply@lanbook.ru и перейти по ссылке из письма



Среда развития и
познания

Подтверждение E-Mail
[Сообщить об ошибке](#)


Почти закончили!

Мы отправили на электронную почту rolminulto@biyac.com письмо. Внутри Вы найдете пароль и инструкцию, как закончить регистрацию.

Просто перейдите по ссылке для подтверждения E-Mail

Если через 5-10 минут Вы не увидите письма в почтовом ящике, пожалуйста проверьте папку "СПАМ", иногда наши письма попадают туда.

Шаг 3. После переходе по ссылке из письма появляется такое сообщение, жмем «Далее»:



Среда развития и
познания

Подтверждение E-Mail
[Сообщить об ошибке](#)

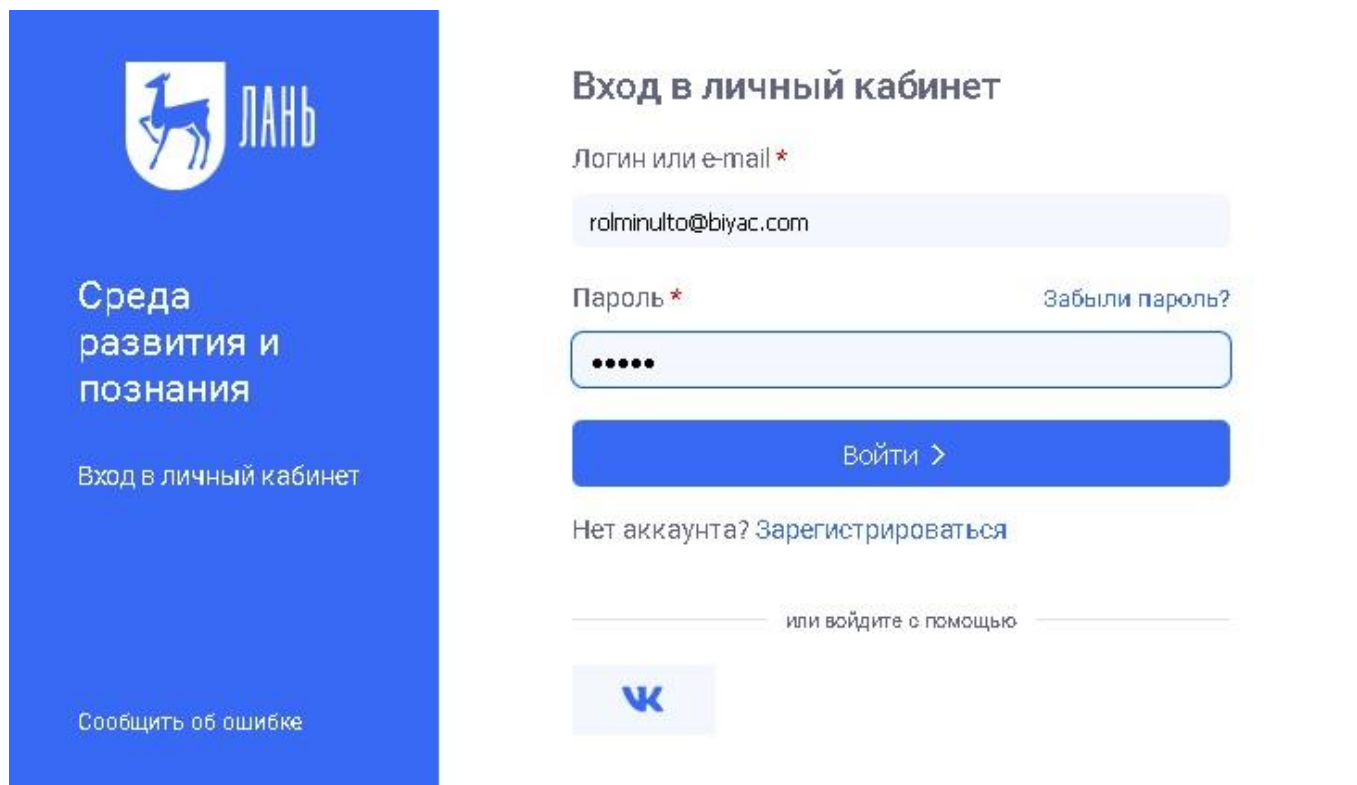
Подтверждение E-Mail

Адрес E-Mail успешно подтвержден!

Нажмите далее, и Вы будете перенаправлены в личный кабинет сервиса авторизации.

[Далее >](#)

Шаг 4. Авторизуемся (нужно ввести email и пароль)



ЛАНЬ

Среда
развития и
познания

Вход в личный кабинет

Сообщить об ошибке

Вход в личный кабинет

Логин или e-mail *


rolminulto@biyac.com

Пароль * [Забыли пароль?](#)

Войти >

[Нет аккаунта? Зарегистрироваться](#)

или войдите с помощью



Шаг 5. Выбираем свой статус и, если регистрация не с IP подписчика, то нужно выбрать организацию. Если библиотека организации использует детализацию в отчетах, то пользователю еще нужно выбрать подразделение. Студенту нужно будет ввести сразу номер группы.

Регистрация в ЭБС

Для работы в ЭБС нам необходимо чуть больше информации о Вас. Пожалуйста, заполните поля ниже:

Пожалуйста, выберите Вашу организацию

Выбрать организацию

Статус

Уточните Ваш статус в учебном заведении или организации:

- Обучающийся
- Преподаватель
- Сотрудник

Сохранить и продолжить

Шаг 6. Регистрация завершена

Если пользователь регистрировался с подключенных к ЭБС IP-адресов организации (то есть в правом верхнем углу сайта ЭБС видно название организации), то регистрация теперь завершена.

Если пользователь регистрировался удаленно и библиотека организации не использует автоподтверждение заявок от пользователей, то до подтверждения библиотекой заявки пользователь

будет видеть в личном кабинете баннер «Вы на модерации ...». Пользоваться подпиской организации пользователь сможет сразу после подтверждения заявки организацией (пользователь получит уведомление по email).

В случае каких-либо вопросов просим сотрудников библиотек обращаться к менеджерам ЭБС ЛАНЬ, а пользователи могут обращаться по адресу, указанному на сайте, ebs@lanbook.ru или отправлять сообщение об ошибке через форму сайта.